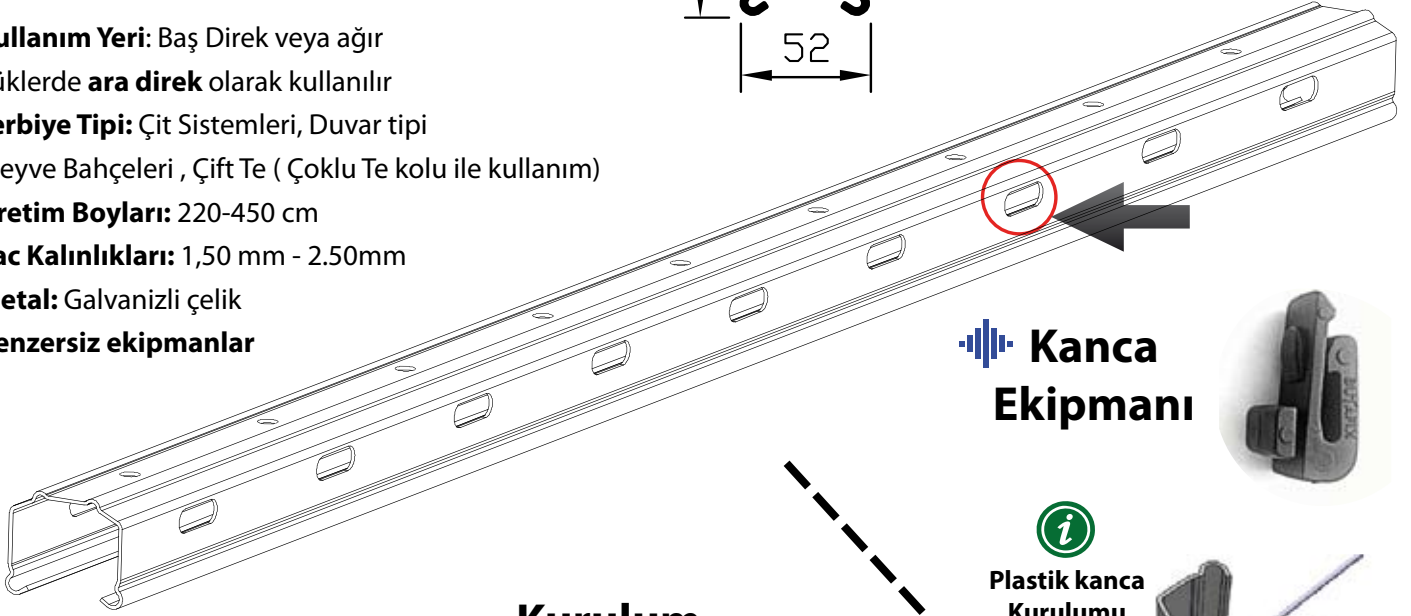
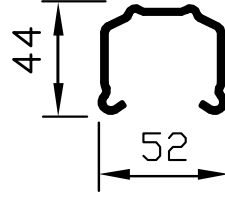


## Özellikleri

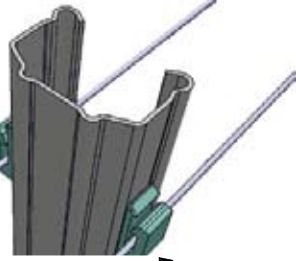
- Kullanım Yeri:** Baş Direk veya ağır yüklerde **ara direk** olarak kullanılır
- Terbiye Tipi:** Çit Sistemleri, Duvar tipi Meyve Bahçeleri, Çift Te (Çoklu Te kolu ile kullanım)
- Üretim Boyları:** 220-450 cm
- Sac Kalınlıkları:** 1,50 mm - 2.50mm
- Metal:** Galvanizli çelik
- Benzersiz ekipmanlar**



## Kanca Ekipmanı



## Plastik kanca Kurulumu



## Kurulum Rehberi

### TEKNİK DETAY ÜRETİM TABLOSU

| Direk Boyları   | Kalınlık                          | Kaplama   | Delikler                 | Yanyüzeyler  |
|-----------------|-----------------------------------|---|--------------------------|--|
| • 220cm - 450cm | • 1,50mm<br>• 2,00mm<br>• 2,50 mm | • Önceden Galvaniz<br>• Sıcak Daldırma Galvaniz | • Her 10cm ara ile delik | • Deliksiz<br>• Slot delik 30x10 mm<br>• Plastik kanca |

### DİREKLERİN MONTAJ DERİNLİĞİ

| Direk Boyu | Tavsiye edilen montaj derinliği | Toprak Üstü NET Yükseklik |
|------------|---------------------------------|---------------------------|
| 220 cm     | 60 cm                           | 160 cm                    |
| 250 cm     | 75 cm                           | 175 cm                    |
| 300 cm     | 90 cm                           | 210 cm                    |
| 350 cm     | 100 cm                          | 250 cm                    |
| 450 cm     | 110 cm                          | 290 cm                    |

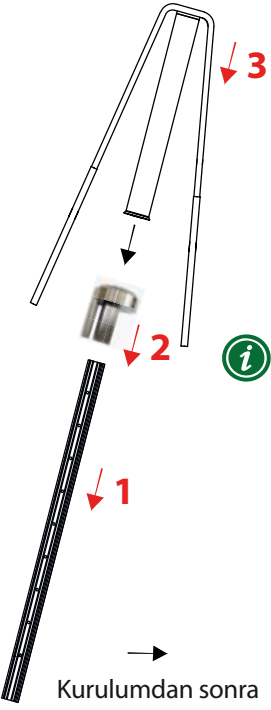
- Baş direkleri, ara direklerden 20-25 cm daha uzun sipariş etmenizi öneririz.

## Kurulum Aparatları

### Direk koruyucusu



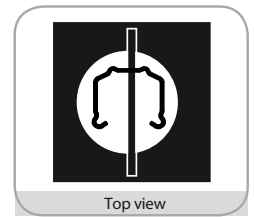
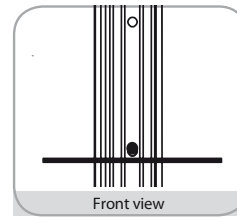
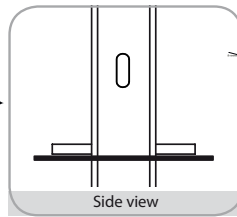
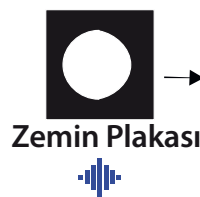
### Direk çakma aparatı



### Kurulum Adımları

15-20°

## Zemin plakası montajı



- Ağır yüklerde, gevşek topraklarda ve uzun sıralarda terbiye sistemi oluştururken, tüm direklerde zemin plakası kullanmanızı öneririz.

MP-52x44-2018-TR